

Řepka MATIF	22.01.2024	29.01.2024	Změna	Nejnižší	Nejvyšší	Měna
únor 2024	435	435	+0,00	433,25	441,75	EUR / t
květen 2024	434	431,75	-2,25	428,75	438,5	EUR / t
srpen 2024	430,75	425,75	-5,00	423	433,5	EUR / t
listopad 2024	433,5	428,75	-4,75	426	437	EUR / t
únor 2025	439,75	431,25	-8,50	430,25	439,75	EUR / t

NYSE Liffe Market: Paris, Clearing House:LCH.Clearnet

 zobrazit graf na: [www](#)

Sojový šrot Rotterdam	22.01.2024	29.01.2024	Změna	Nejnižší	Nejvyšší	Měna
únor 2024	510	510	+0,00	500	513	USD / t
březen 2024	501	496	-5,00	493	503	USD / t
duben 2024	473	474	+1,00	467	480	USD / t
květen 2024 - říjen 2024	439	439	+0,00	427	445	USD / t

NL Soymeal HP, FOB Rotterdam

 zobrazit graf na: [www](#)

Řepkový šrot Rhine	22.01.2024	29.01.2024	Změna	Nejnižší	Nejvyšší	Měna
únor 2024	281	280	-1,00	280	281	EUR / t
únor 2024 - duben 2024	0	275	+275,00	275	275	EUR / t
květen 2024 - červenec 2024	266	265	-1,00	265	266	EUR / t
srpen 2024 - říjen 2024	255	255	+0,00	254	255	EUR / t
listopad 2024 - leden 2025	258	257	-1,00	257	258	EUR / t

Rapemeal, LWR Rhine

 zobrazit graf na: [www](#)

Pšenice krmná	22.01.2024	29.01.2024	Změna	Nejnižší	Nejvyšší	Měna
leden 2024	180,25	175,85	-4,40	175,85	180,25	GBP / t
březen 2024	185,45	179,4	-6,05	179,4	185,45	GBP / t
květen 2024	192,9	190,45	-2,45	190,45	192,9	GBP / t
červenec 2024	199,75	195	-4,75	195	199,75	GBP / t
listopad 2024	0	200,6	+200,60	200,6	201,65	GBP / t

London; LIFFE

 zobrazit graf na: [www](#)

Pšenice potravinářská	22.01.2024	29.01.2024	Změna	Nejnižší	Nejvyšší	Měna
březen 2024	217,75	214,5	-3,25	214,5	218,25	EUR / t
květen 2024	220,5	217	-3,50	217	220,75	EUR / t
září 2024	224,75	222,75	-2,00	222,75	226,5	EUR / t
prosinec 2024	228,75	227	-1,75	227	230,75	EUR / t
březen 2025	230,75	230,5	-0,25	230,5	234	EUR / t

NYSE Liffe Market: Paris, Clearing House:LCH.Clearnet

 zobrazit graf na: [www](#)

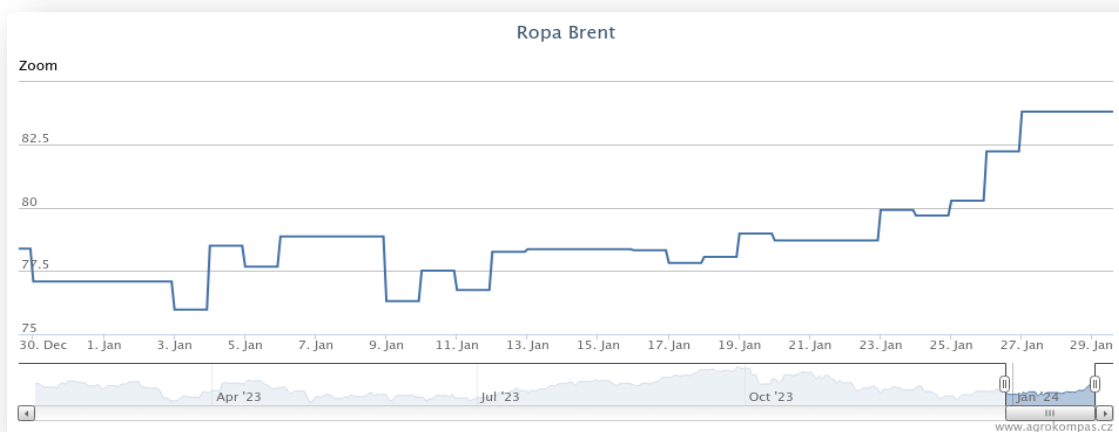
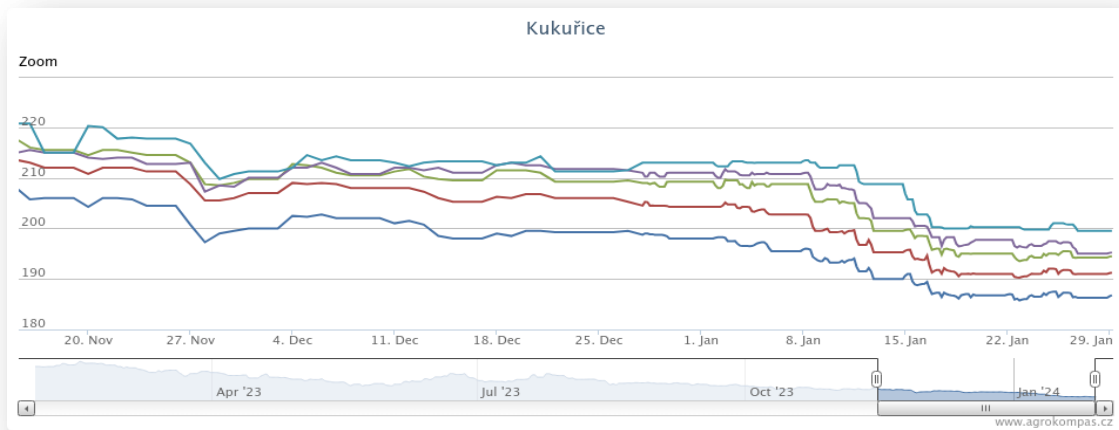
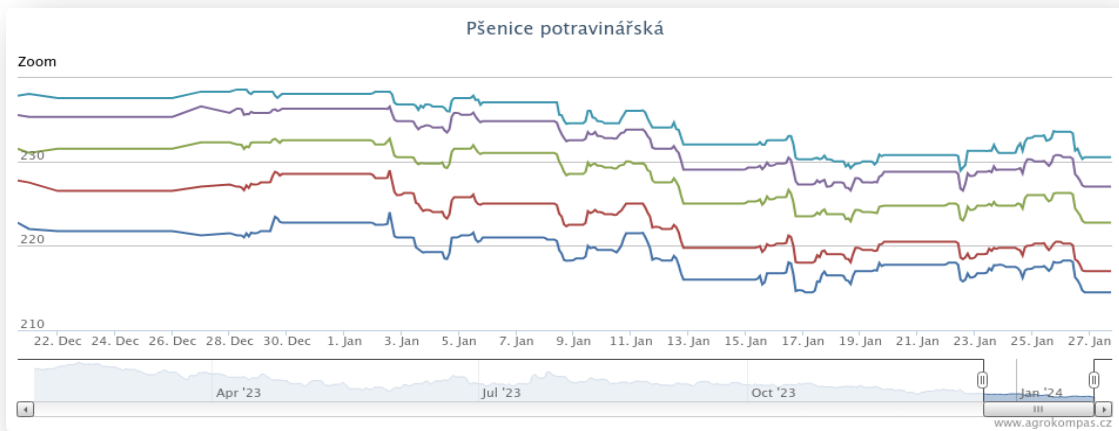
Kukuřice	22.01.2024	29.01.2024	Změna	Nejnižší	Nejvyšší	Měna
březen 2024	186,75	186,25	-0,50	185,75	187,75	EUR / t
červen 2024	191	191	+0,00	190,25	192	EUR / t
srpen 2024	195	194,25	-0,75	193,5	195,5	EUR / t
listopad 2024	197,75	195	-2,75	195	197,75	EUR / t
březen 2025	200,25	199,5	-0,75	199,5	201	EUR / t

NYSE Liffe Market: Paris, Clearing House:LCH.Clearnet

 zobrazit graf na: [www](#)

Ostatní	22.01.2024	29.01.2024	Změna	Nejnižší	Nejvyšší	Měna
Řepkový olej	0	845	+845,00	843	860	EUR / t
CZK/EUR	24,759	24,719	-0,04	24,71	24,9	EUR / t
CZK/USD	22,729	22,778	+0,05	22,73	22,96	EUR / t
CZK/GBP	28,857	28,933	+0,08	28,89	29,12	EUR / t
USD/EUR	1,089	1,085	-0,00	1,08	1,09	EUR / t
Ropa Brent	78,7	83,79	+5,09	79,69	83,79	USD/barel

Grafy:



Polský trh

Průměrné ceny obilovin a olejnin

komodita	14.01.2024	07.01.2024	týd. změna	jednotka
Pšenice potravinářská	926	911	1,6%	zl/tuna
Pšenice krmná	888	873	1,7%	zl/tuna
Žito potravinářské	633	644	-1,7%	zl/tuna
Žito krmné	641	642	-0,1%	zl/tuna
Ječmen potravinářský	771	-	*	zl/tuna
Ječmen krmný	748	754	-0,7%	zl/tuna
Ječmen sladovnický	1 172	-	*	zl/tuna
Kukuřice krmná "mokra"	-	-	-	zl/tuna
Kukuřice krmná	819	818	0,1%	zl/tuna
Oves potravina	1 177	-	*	zl/tuna
Oves krmný	938	864	8,5%	zl/tuna
Tritikále krmivo	748	747	0,1%	zl/tuna
komodita	21.01.2024	14.01.2024	týd. změna	jednotka
Řepka	2 023	2 036	-0,6%	zl/tuna
Řepkový raf. olej	4 921	4 851	1,4%	zl/tuna
Řepkový olej sur.	3 845	3 844	0,0%	zl/tuna
Řepkový šrot	1 241	1 239	0,2%	zl/tuna

Průměrné ceny vepřové, hovězí, drůbeží

Vepřové	21.01.2024	14.01.2024	týd. změna	jednotka
jakost S	9 120	9 300	-1,9%	zl/tuna
jakost E	9 037	9 210	-1,9%	zl/tuna
jakost U	8 718	8 889	-1,9%	zl/tuna
jakost R	8 371	8 542	-2,0%	zl/tuna
jakost O	7 479	7 577	-1,3%	zl/tuna
jakost P	*	*	*	zl/tuna
S-P celkem	9 012	9 183	-1,9%	zl/tuna
Průměrné ceny netto (bez DPH) , podle klasifikace SEUROP po porážce chlazené				
Drůbeží	21.01.2024	14.01.2024	týd. změna	jednotka
kuře typ brojler	4 649	4 657	-0,2%	zl/tuna
krůta (samec)	6 212	6 093	1,9%	zl/tuna
krůta (samice)	6 175	6 188	-0,2%	zl/tuna
Hovězí 21.1.2024	živá hmotnost	týd. změna		
mladý býk (A)	10,94 zl/kg	1	%	
býk (B)	10,83 zl/kg	1,3	%	
volek (C)	* zl/kg	-	%	
kráva (D)	7,87 zl/kg	3,4	%	
jalovice (E)	10,72 zl/kg	1,3	%	

Průměrné ceny netto (bez DPH) , zaplacená dodavatelům, dle klasifikace SEUROP
 pozn. Kurz ČNB CZK/PLN k 23.10.2023 byl 5,531 PLN

Zdroj: Ministerstwo Rolnictwa i Rozwoju Wsi, Departament Rynków Rolnych

Ceny mléčných výrobků

Vnitřní trh EU

3. týden (končí 21.1.2024)

komodita	cena	změna za týden	změna za rok	jednotka
Máslo	544	-0,1%	6%	EUR/100kg
SMP	253	-1,2%	-4%	EUR/100kg
WMP	367	0,4%	0%	EUR/100kg
Cheddar	356	-0,4%	-33%	EUR/100kg
Eidam	431	-0,3%	-14%	EUR/100kg
Gouda	427	-0,7%	-17%	EUR/100kg
Ementál	614	4,1%	-8%	EUR/100kg
Sušená syrovátka	85	-1,4%	1%	EUR/100kg

zdroj: <https://ec.europa.eu/>

Polský trh

komodita	typ	21.01.2024	14.01.2024	týd. změna	jednotka
Máslo 82 % tuku, 16 % vody	v kusech	2 346	2 418	-0,9%	EUR/100kg
	balené	2 557	2 653	-1,1%	EUR/100kg
Máslo 80 % tuku, 16 % vody, 2 % soli	v kusech	-	-	*	EUR/100kg
Máslo	celkově	2 521	2 624	-1,0%	EUR/100kg
Sušené mléko	plné	1 612	1 587	0,6%	EUR/100kg
	odtučněné	1 166	1 138	2,8%	EUR/100kg
	celkově	1 246	1 387	-8,3%	EUR/100kg
Kondenzované mléko	slazené	1 300	1 255	3,6%	EUR/100kg
	neslazené	850	798	1,0%	EUR/100kg
	celkově	*	*	*	EUR/100kg
Syrovátka v prášku		337	363	-7,1%	EUR/100kg

Zdroj: Ministerstwo Rolnictwa i Rozwoju Wsi, Departament Rynków Rolnych

na závěr:

Hanička sleduje maminku, která si na obličej nanáší pleťovou masku, ptá se jí: „Maminko, pročpak to děláš? “
Maminka se na Haničku podívá a říká: “ proto, abych byla krásná“.
Za chvíli, když si maminka masku smývá, Hanička to uvidí a říká: “ mami, vzdáváš to?

Chlápek si najal obhájce, když byl odhalen, že zpronevěřil desítky miliónů ze své firmy.
Chtěl se vyhnout vězení. Právník ho ubezpečoval:
„Nebojte se, s takovým balíkem peněz nikdy nepůjdete do vězení.“
A měl pravdu....
Když ten chlápek šel sedět, neměl už ani floka